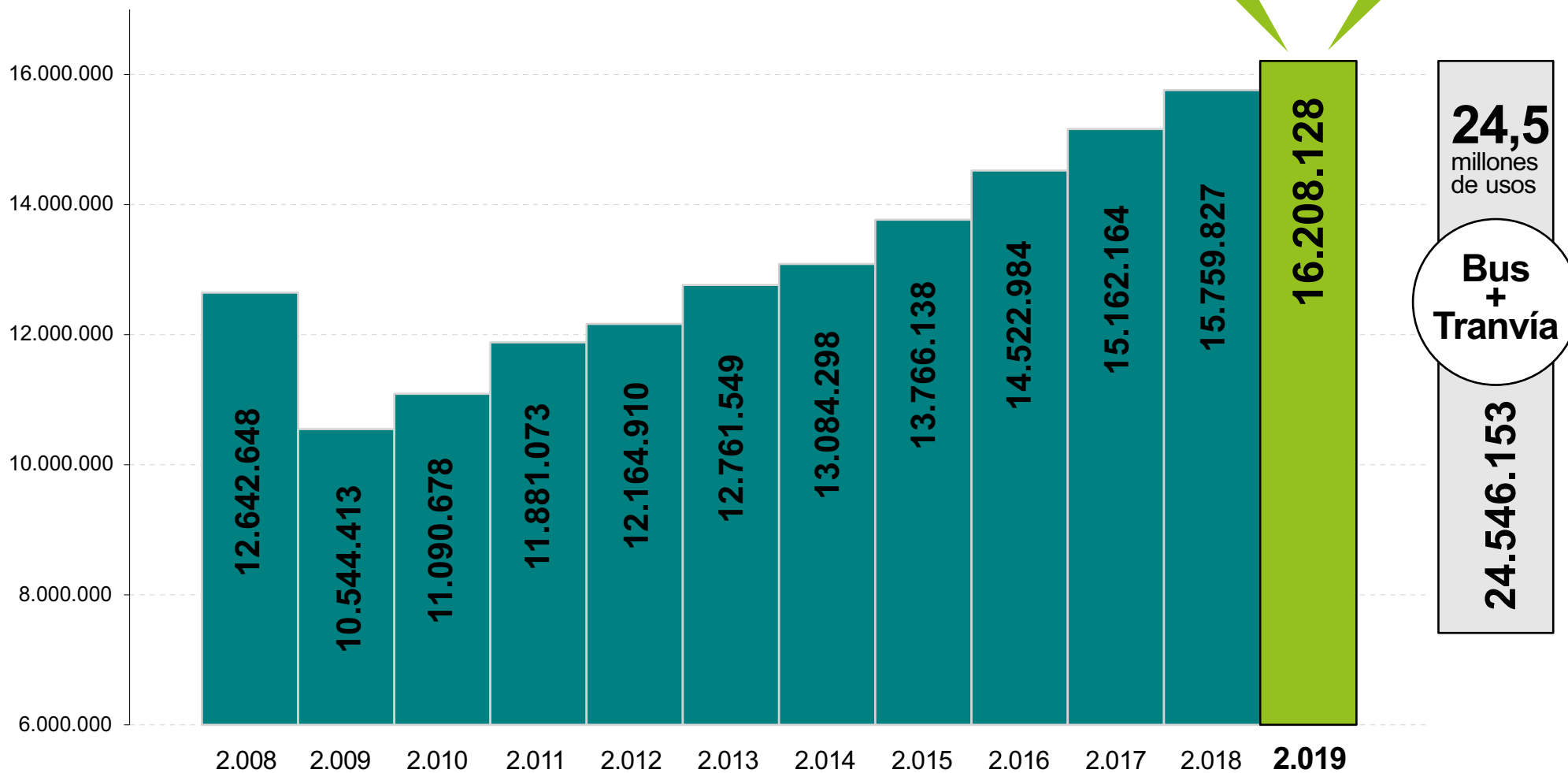


# TUVISAren balantzea 2019

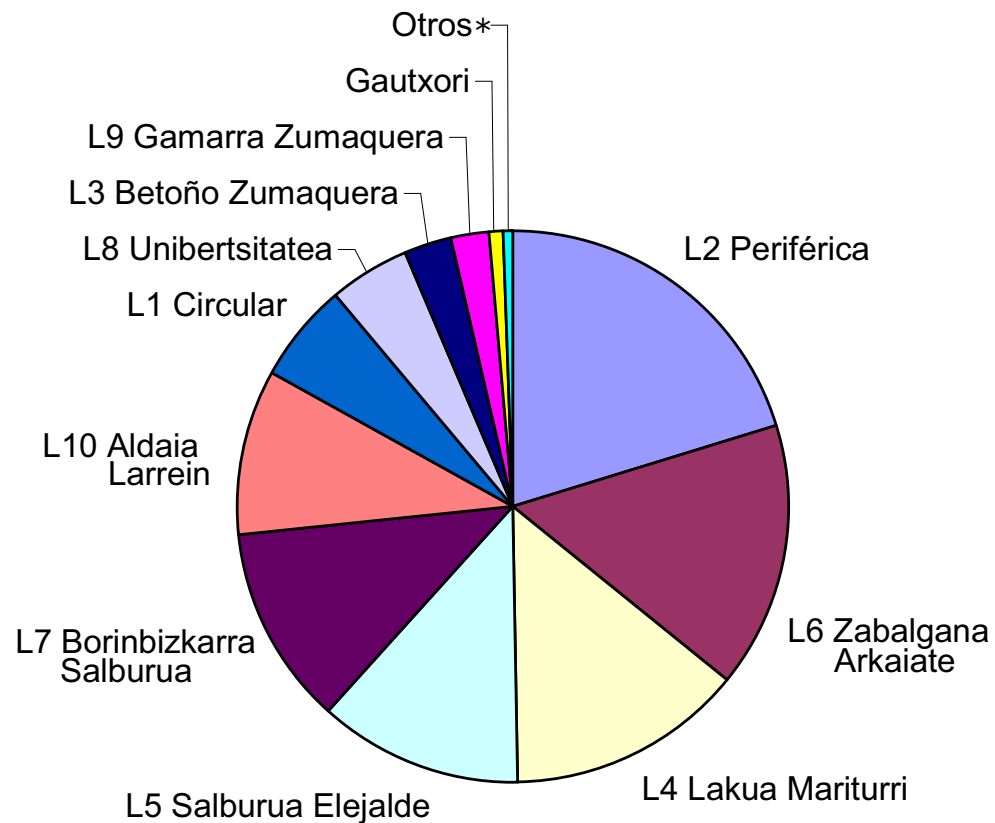
## Balance TUVISA 2019

# Erabiltzaile metatuak Personas usuarias acumuladas



## Erabiltzaileak lineako Personas usuarias por línea

Línea	2019	%
L2 Periférica	3.303.531	20,40%
L6 Zabalgana Arkaiate	2.501.927	15,40%
L4 Lakua Mariturri	2.245.661	13,90%
L5 Salburua Elejalde	1.957.594	12,10%
L7 Borinbizkarra Salburua	1.888.922	11,70%
L10 Aldaia Larrein	1.582.047	9,80%
L1 Circular	928.363	5,70%
L8 Unibertsitatea	749.357	4,60%
L3 Betoño Zumaquera	446.706	2,80%
L9 Gamarra Zumaquera	378.353	2,30%
Gautxori	146.239	0,90%
Otros*	79.428	0,50%
<b>TOTAL</b>	<b>16.208.128</b>	<b>100,00%</b>



## Emakumezko langileak TUVISA Personal femenino en TUVISA

PUESTO	PLANTILLA TOTAL	Nº TRABAJADORAS	PLANTILLA AREA	% AREA
CONDUCTORA PERCEPTORA	380	43	316	<b>14%</b>


<b>TOTAL MUJERES</b>	380	62		<b>16%</b>
----------------------	-----	----	--	------------

16.208.128 pertsonok hiri  
are berdeagoa bihurtu dugu  
Gasteiz 2019an

16.208.128 personas hicimos de  
Vitoria-Gasteiz en 2019 una  
ciudad más verde

BERRIRO  
ERE MARKA  
HISTORIKOA  
NUEVO RÉCORD  
HISTÓRICO

**Zatoz zu ere! Askoz  
hobeto garraio publikoan**



**16 milioi  
esker eta bat  
gehiago!  
Más de  
16 millones  
de gracias!**

**¡Súmate! Muévete  
en transporte público**